

Dzień Dziecka


1. POKOLORUJ WSZYSTKIE MISIE.



2. WYTNIJ Z OSTATNIEJ STRONY PIŁKI I PRZYKLEJ OD NAJMNIEJSZEJ DO NAJWIĘKSZEJ.

--	--	--	--



3. WYTNIJ PO ŚLADZIE, UŁÓŻ I PRZYKLEJ NA OSOBNEJ KARTCE PUZZLE.



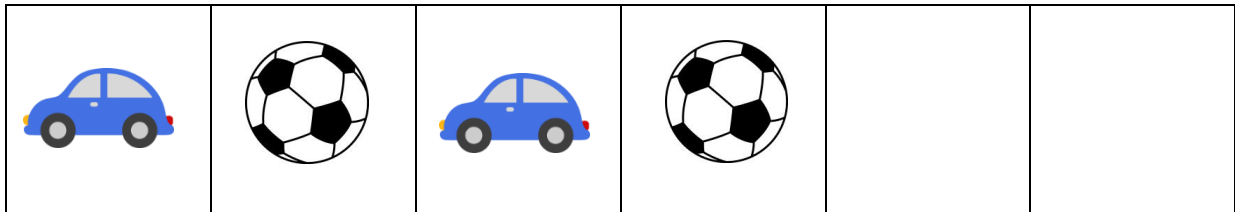
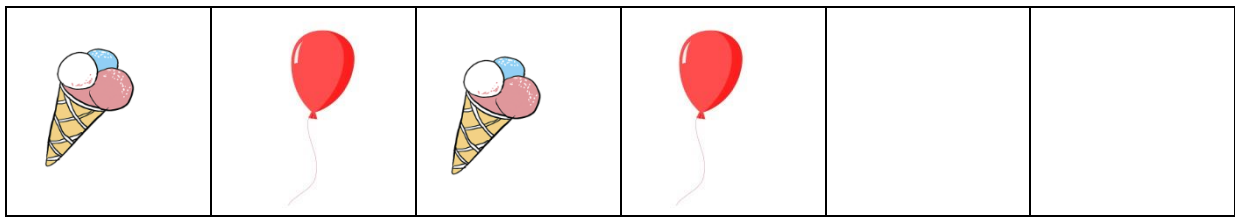
4. POŁĄCZ TAKIE SAME OBRAZKI.




5. WYTNIJ OBRAZKI Z OSTATNIEJ STRONY I PRZYKLEJ W TEJ SAMEJ KOLEJNOŚCI.




6. UZUPEŁNIJ SEKWENCJE.




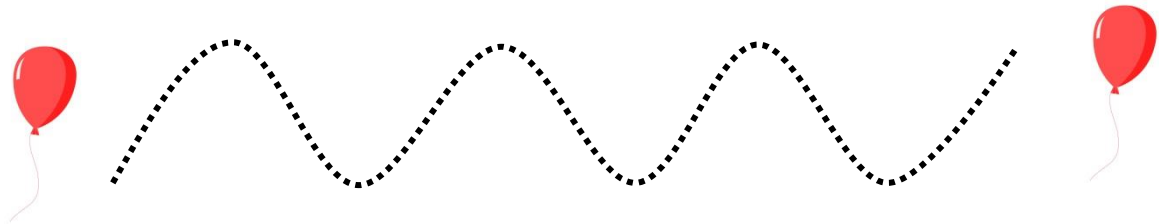
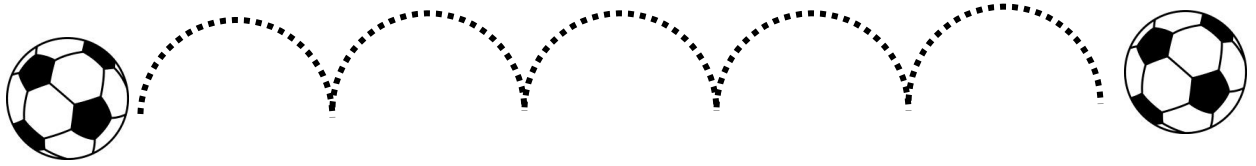
7. POKOLORUJ TYLE ZABAWEK ILE WSKAZUJE CYFRA NA POZĄTKU.



8. NARYSUJ TYLE KROPEK ILE MISI POKOLOROWAŁEŚ W PIERWSZYM ZADANIU.



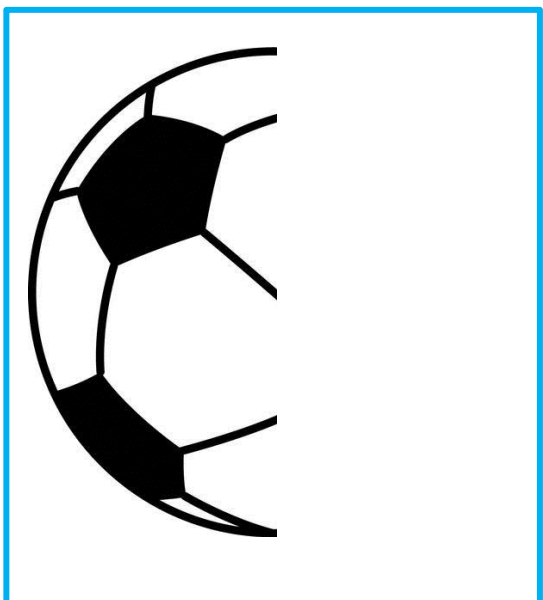


9. NARYSUJ PO ŚLADZIE.



10. POLICZ OBRAZKI I NARYSUJ TYLE SAMO KÓŁECZEK.



11. WYTNIJ OBRAZKI Z OSTATNIEJ STRONY I PRZYKLEJ W ODPOWIEDNIM MIEJSCU.



12. WYKLEJ BALONIKI PŁASTELINĄ WEDŁUG WZORU.



