













DZIEŃ DZIECKA

1. POKOLORUJ OBRAZEK I POLICZ.

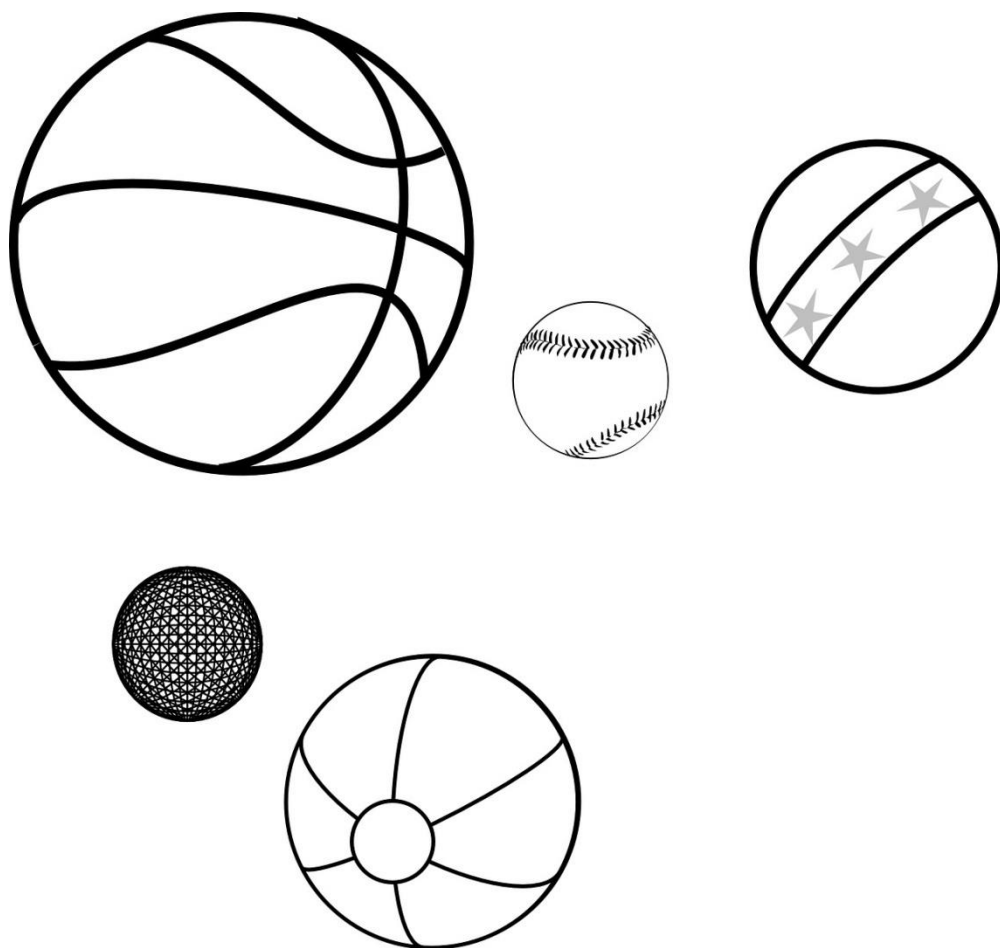


NAPISZ ILE JEST:


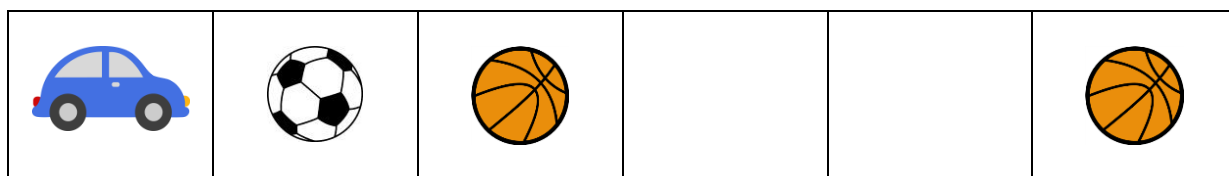
WYKONAJ DODAWANIE:

		 + 	
		 + 	
		 + 	
		 + 	

2. POŁĄCZ PIŁKI OD NAJMNIEJSZEJ DO NAJWIĘSZEJ.



3. UZUPEŁNIJ SEKWENCJE ELEMENTAMI WYCIĘTYMI Z OSTATNIEJ STRONY.



4. PODZIEL NA SYLABY I NARYSUJ TYLE SAMO KÓŁEK W RAMCE.



5. PODZIEL NA GŁOSKI I NARYSUJ TYLE SAMO KRESEK W RAMCE.



6. POŁĄCZ OBRAZEK Z LITERĄ, NA KTÓRY SIĘ ZACZYNA.

L	A	P	K	B	M	L
---	---	---	---	---	---	---



7. ZAZNACZ LITERĘ, KTÓRA JEST NA KOŃCU.

U	O	A	Ś	S	T	M	R	N

A	I	E	U	A	O	Y	O	U

8. UZUPEŁNIJ BRAKUJĄCĄ LITERĘ.



LA_KA



M_Ś



BAL_N



LO_Y



KLO_KI



PIŁ_A



AU_O

9. WYTNIJ NAPISY Z OSTATNIEJ STRONY I PRZYKLEJ POD ODPOWIEDNIM OBRAZKIEM.





10. SPRÓBUJ SAMODZIELNIE PODPISAĆ OBRAZKI.





11. NARYSUJ MISIA PO ŚLADZIE I POKOLORUJ.





LALKA	MIŚ
BALON	LODY
KLOCKI	PIŁKA
AUTO	